

**Инструкция по сборке**  
**K5305.0000.0000**


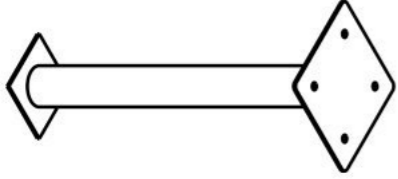

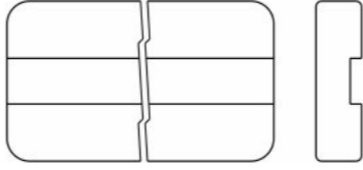

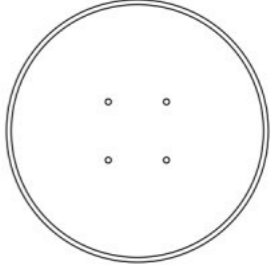



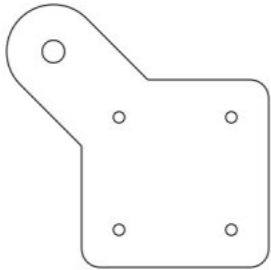
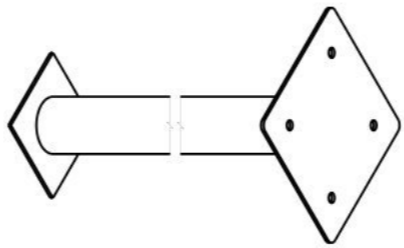
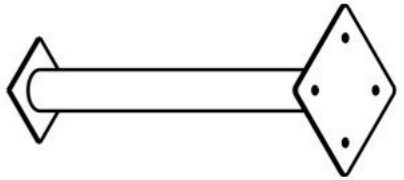


Таблица 1 — Составные части оборудования

 <p>0000.0036.0000 — 4 шт</p>	 <p>0000.0000.S007 — 4 шт</p>	 <p>K5305.0000.B003 — 4 шт</p>	 <p>K5305.0000.B002 — 8 шт</p>	 <p>0000.0000.6102 — 4 шт</p>
 <p>SO06.090 (Винт самонар., полусфер., с пресс-шайбой, TORX, 6×90) — 32 шт</p>	 <p>SS05.050.D7982 (Винт самонар., потай., 5×50, DIN 7982) — 32 шт</p>	 <p>SS06.070.D7982 (Винт самонар., потай., 6×70, DIN 7982) — 20 шт</p>		

Инструкция по сборке описывает порядок сборки оборудования для одного вида установки (варианта монтажа). В таблице 2 указано какая опора применяется на оборудовании в зависимости от варианта монтажа.

Таблица 2 — Таблица применяемости опор оборудования

Анкер. СУПП <sup>1</sup>	Бетон. НУПП <sup>2</sup>	Бетон. СУПП <sup>3</sup>
 0000.0000.0556	 0000.0263.0000	 0000.0036.0000

<sup>1</sup> — Монтаж с использованием анкерных опор и синтетического ударопоглощающего покрытия площадки

<sup>2</sup> — Монтаж с использованием бетонизируемых опор и насыпного ударопоглощающего покрытия площадки

<sup>3</sup> — Монтаж с использованием бетонизируемых опор и синтетического ударопоглощающего покрытия площадки

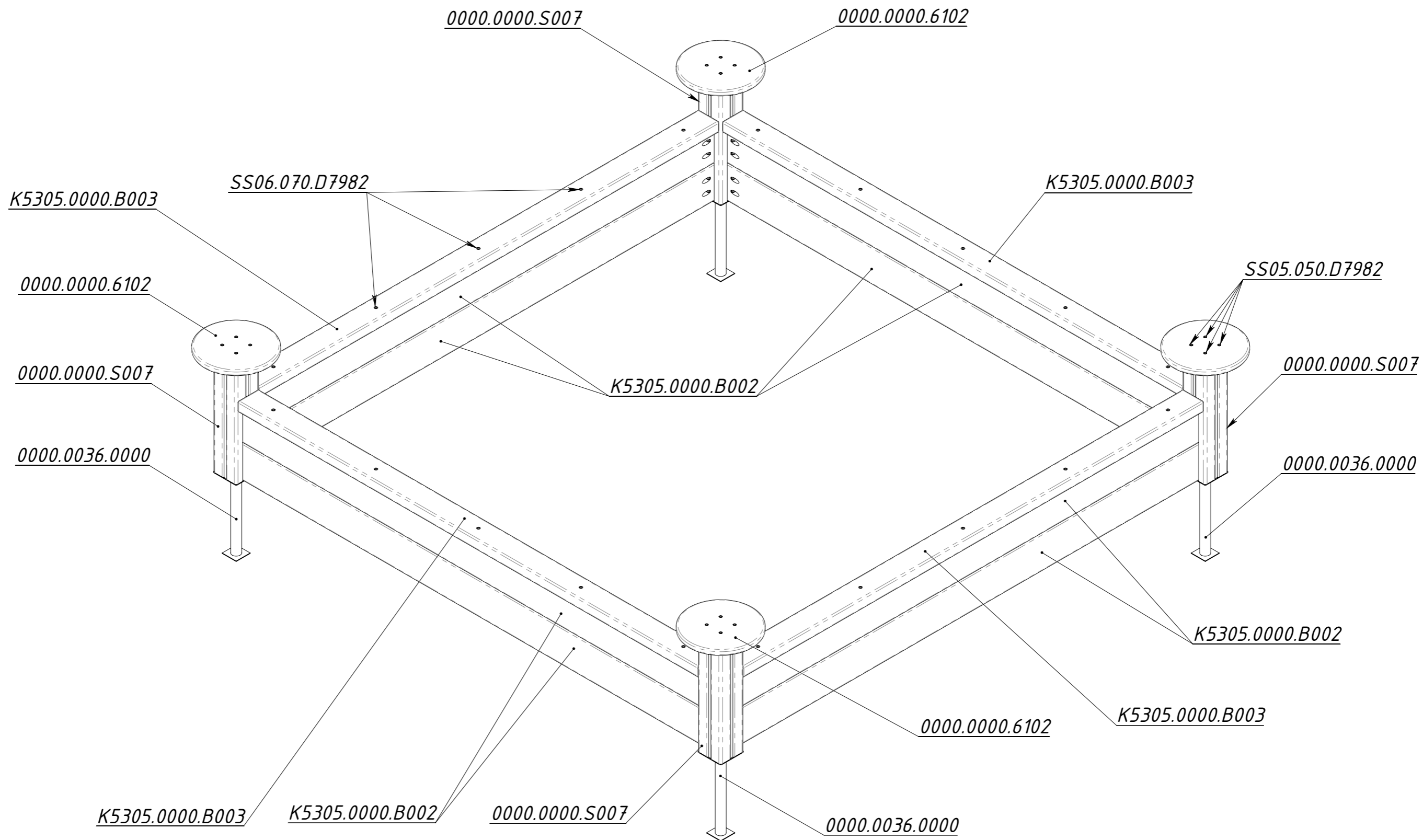


Рисунок 1

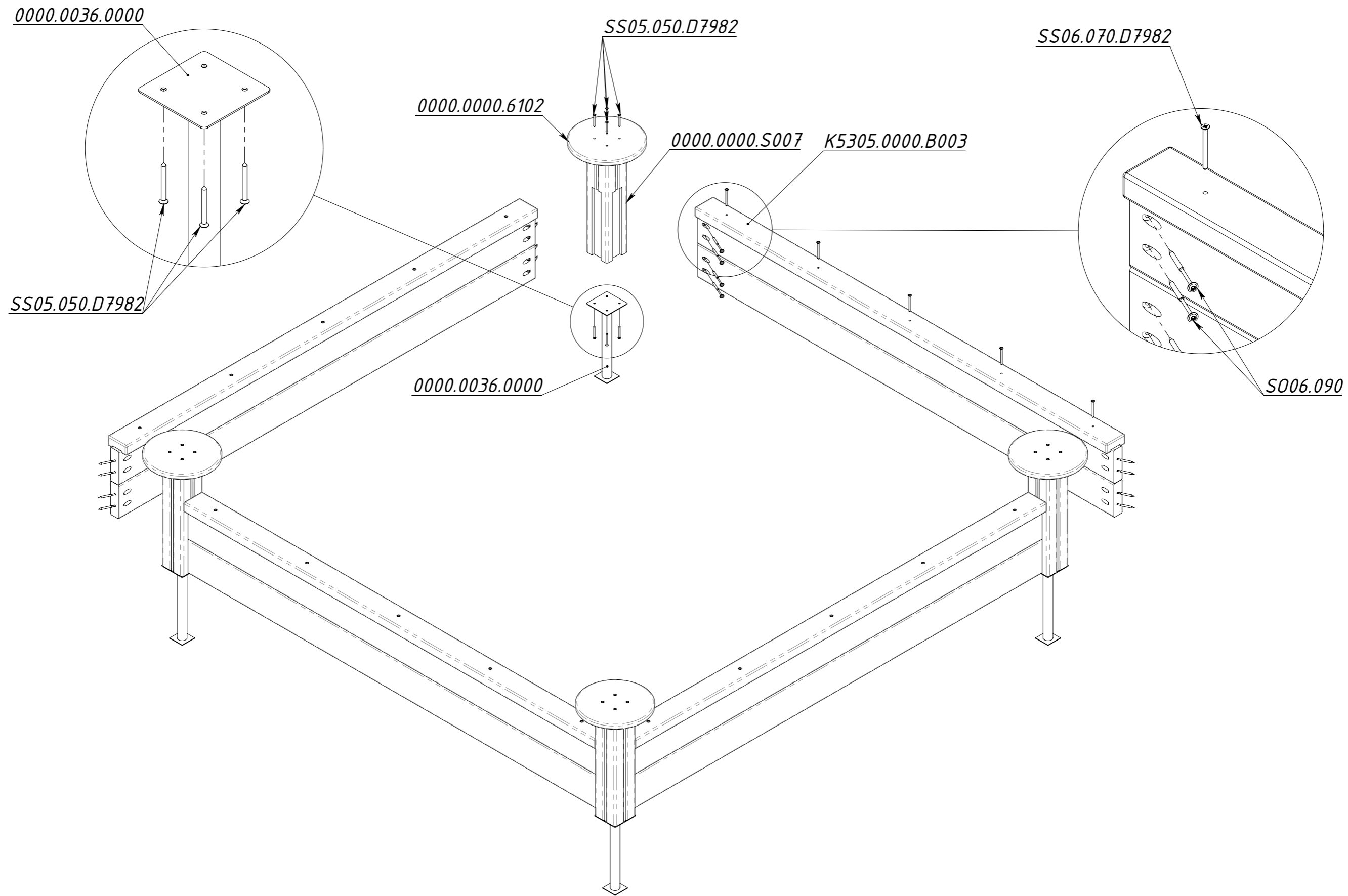


Рисунок 2