

**Инструкция по сборке
8019.0000.0000**


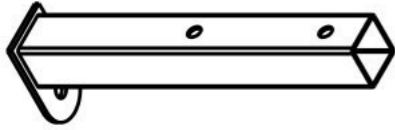

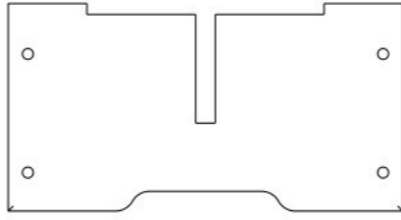


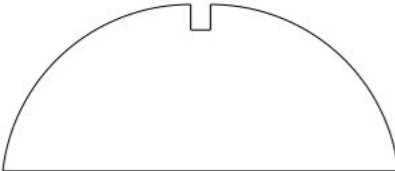
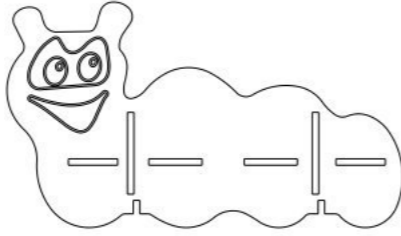
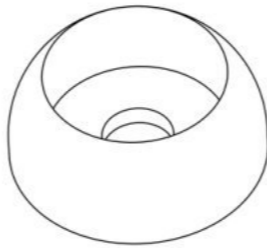
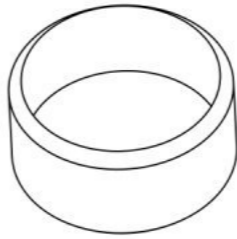
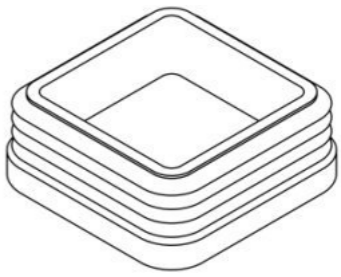






Таблица 1 — Составные части оборудования

 <p>0000.0415.0000 — 4 шт</p>	 <p>0000.0000.6326 — 2 шт</p>	 <p>0000.0000.6327 — 2 шт</p>	 <p>0000.0000.6328 — 1 шт</p>	 <p>0000.0000.6329 — 1 шт</p>
 <p>0000.0000.6330 — 2 шт</p>	 <p>8019.0000.0005 — 1 шт</p>	 <p>STP.0004 (Колпачок защитно-декор., пластик., M10, Ø37 мм) — 8 шт</p>	 <p>STP.0005 (Заглушка колпачка защитно-декор., пластик., M10, Ø37 мм) — 8 шт</p>	 <p>STP.0013 (Заглушка квадратная, пластик., 40×40 мм) — 4 шт</p>
 <p>BF10.070.D603 (Болт меб., с квадр. подголовником, M10×70, DIN 603) — 4 шт</p>	 <p>BF10.090.D603 (Болт меб., с квадр. подголовником, M10×90, DIN 603) — 4 шт</p>	 <p>NF10.D6923 (Гайка с фланцем, M10, DIN 6923) — 8 шт</p>	 <p>SS05.050.D7982 (Винт самонар., потай., 5×50, DIN 7982) — 4 шт</p>	

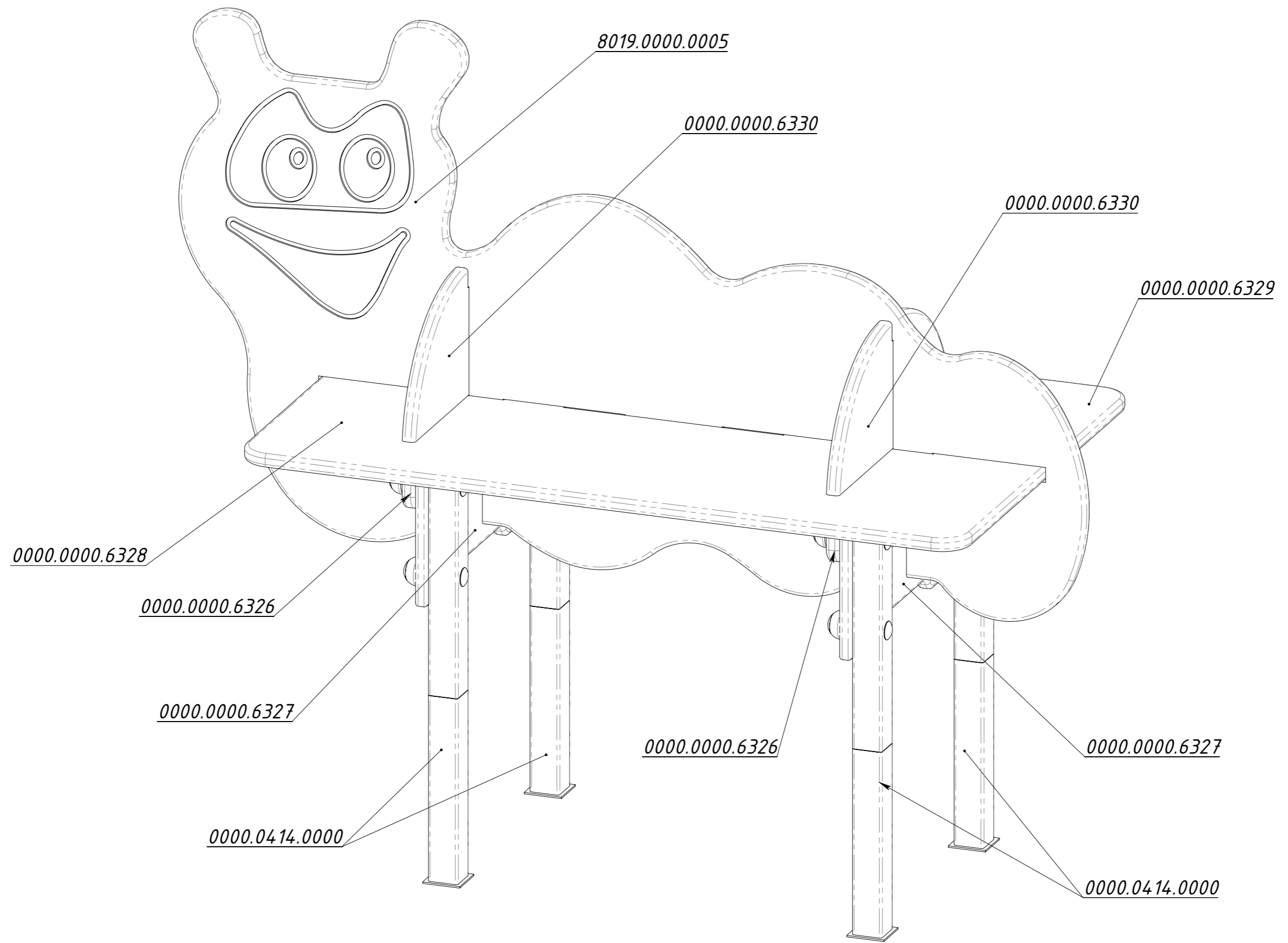


Рисунок 1

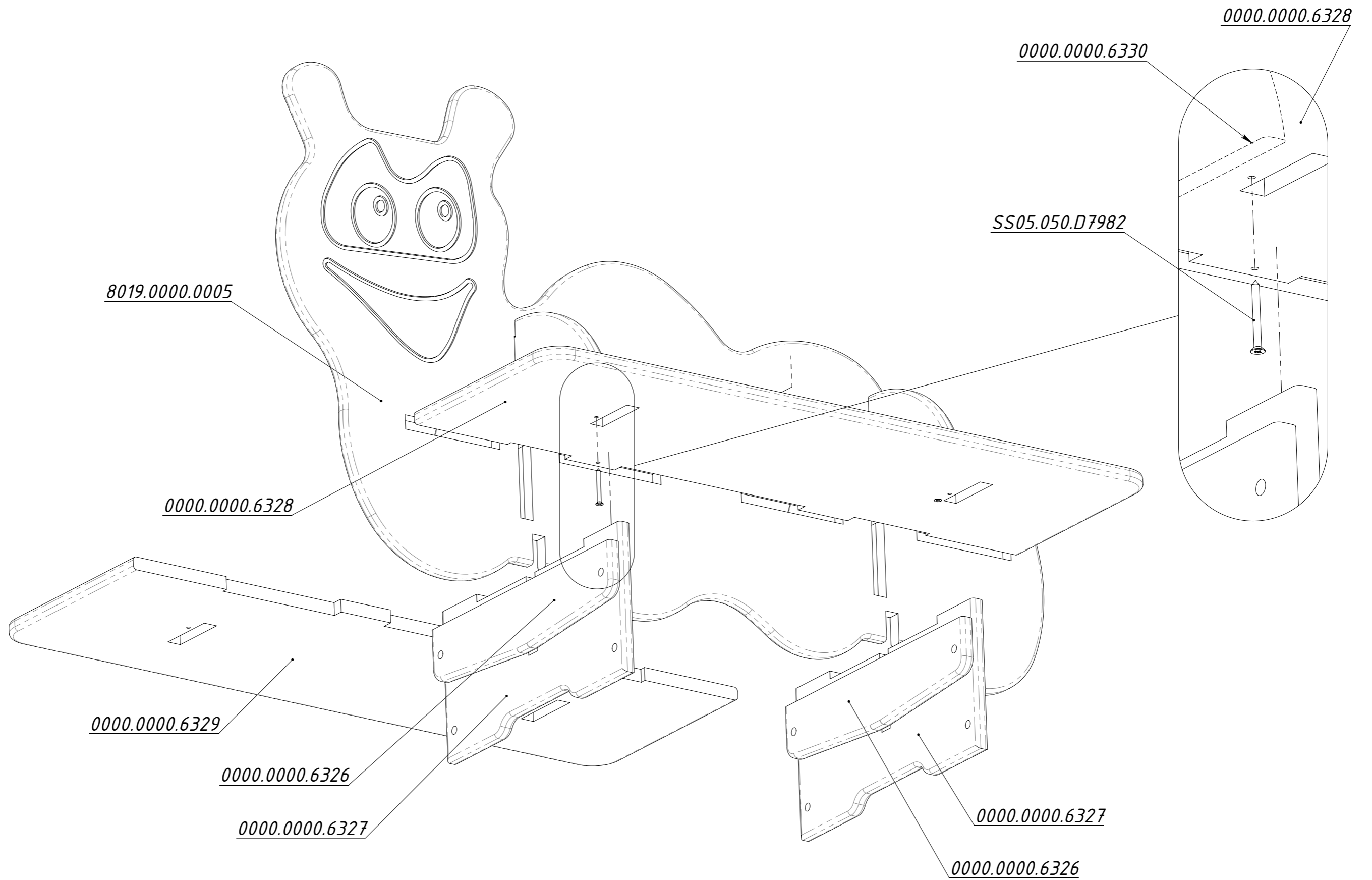


Рисунок 2

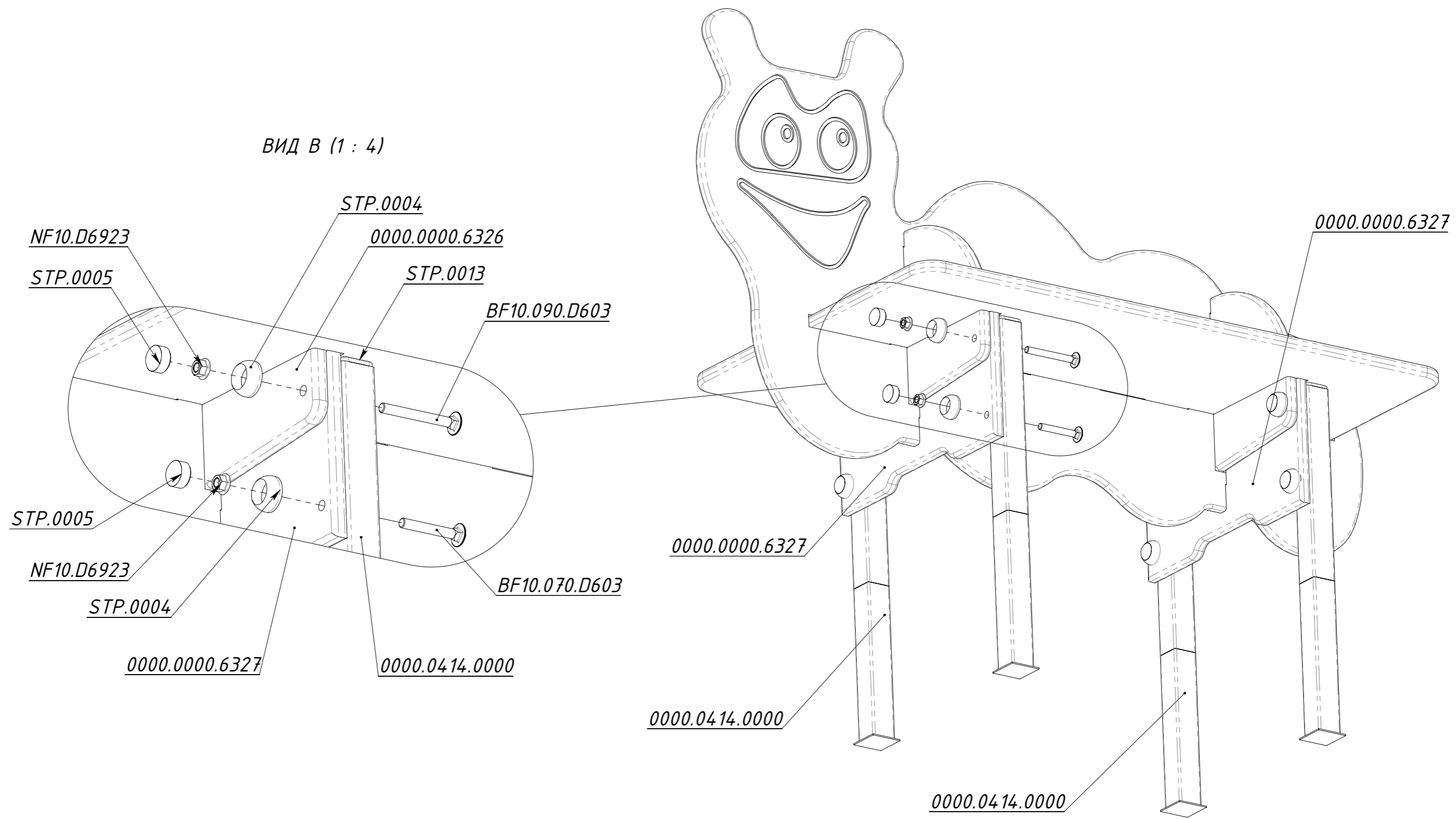


Рисунок 3