

Инструкция по сборке
5107.0000.0000


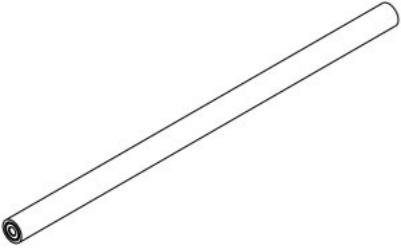
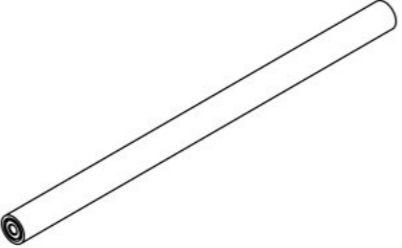
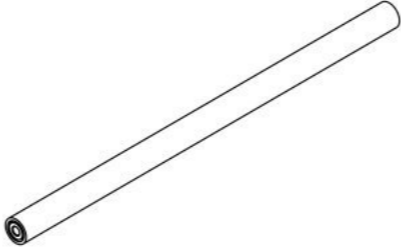
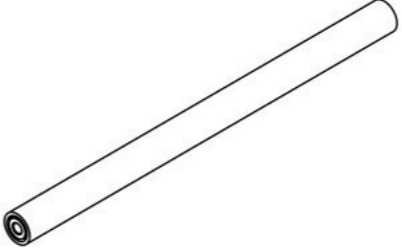
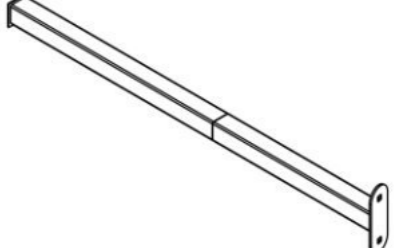
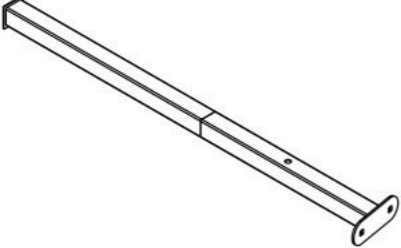
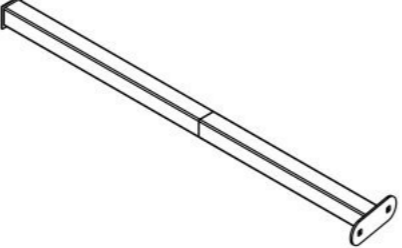
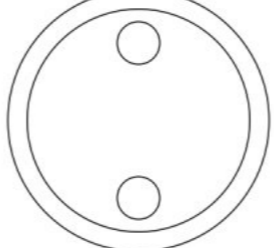
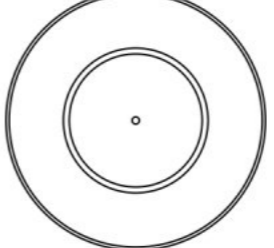

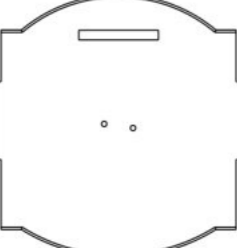
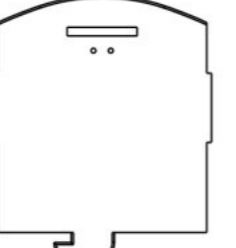
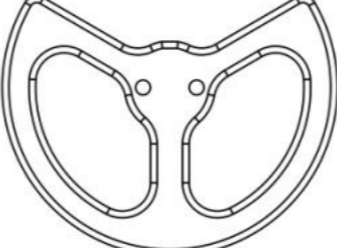
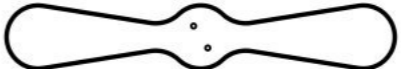
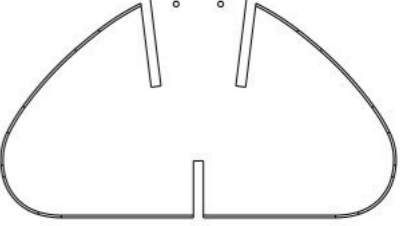
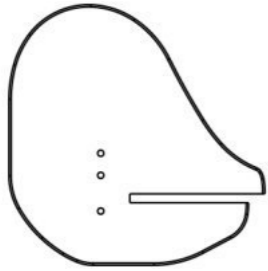
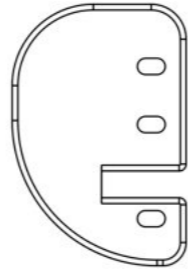
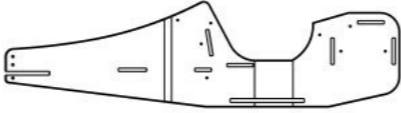
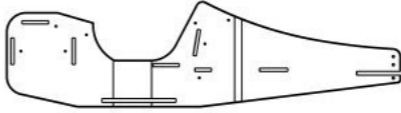
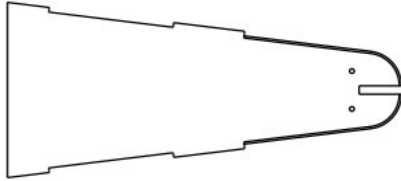
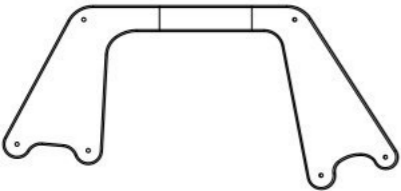


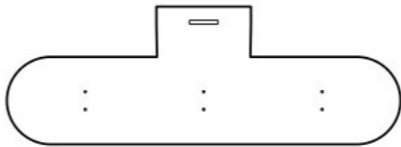
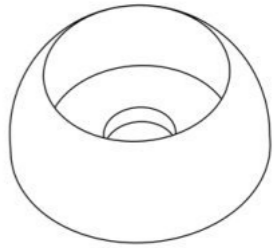
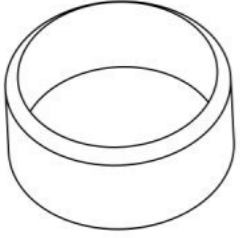











Таблица 1 — Составные части оборудования

 <p>0000.1011.0000 — 1 шт</p>	 <p>0000.1012.0000 — 1 шт</p>	 <p>0000.1026.0000 — 2 шт</p>	 <p>0000.1027.0000 — 2 шт</p>	 <p>5107.0001.0000 — 1 шт</p>
 <p>5107.0002.0000 — 2 шт</p>	 <p>5107.0003.0000 — 1 шт</p>	 <p>0000.0000.7312 — 2 шт</p>	 <p>0000.0000.7323 — 2 шт</p>	 <p>5107.0000.0039 — 1 шт</p>
 <p>5107.0000.0040 — 1 шт</p>	 <p>5107.0000.0041 — 1 шт</p>	 <p>5107.0000.0042 — 1 шт</p>	 <p>5107.0000.0043 — 1 шт</p>	 <p>5107.0000.0044 — 1 шт</p>

 <p>5107.0000.0045 — 1 шт</p>	 <p>5107.0000.0046 — 4 шт</p>	 <p>5107.0000.0047 — 1 шт</p>	 <p>5107.0000.0048 — 1 шт</p>	 <p>5107.0000.0050 — 1 шт</p>
 <p>5107.0000.0051 — 2 шт</p>	 <p>5107.0000.0052 — 1 шт</p>	 <p>5107.0000.0053 — 1 шт</p>	 <p>5107.0000.0049 — 1 шт</p>	 <p>STP.0004 (Колпачок защитно-декор., пластик., M10, Ø37 мм) — 35 шт</p>
 <p>STP.0005 (Заглушка колпачка защитно-декор., пластик., M10, Ø37 мм) — 35 шт</p>	 <p>BF08.090.D603 (Болт меб., с квадр. подголовником, M8×90, DIN 603) — 2 шт</p>	 <p>BF10.040.D603 (Болт меб., с квадр. подголовником, M10×40, DIN 603) — 6 шт</p>	 <p>BF10.050.D603 (Болт меб., с квадр. подголовником, M10×50, DIN 603) — 10 шт</p>	 <p>BF10.060.D603 (Болт меб., с квадр. подголовником, M10×60, DIN 603) — 2 шт</p>
 <p>BF10.070.D603 (Болт меб., с квадр. подголовником, M10×70, DIN 603) — 2 шт</p>	 <p>BF10.150.D603 (Болт меб., с квадр. подголовником, M10×150, DIN 603) — 3 шт</p>	 <p>BH10.040.D933 (Болт с шестигр. головкой, M10×40, DIN 933) — 12 шт</p>	 <p>NF08.D6923 (Гайка с фланцем, M8, DIN 6923) — 2 шт</p>	 <p>NF10.D6923 (Гайка с фланцем, M10, DIN 6923) — 23 шт</p>



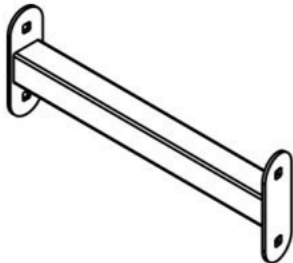
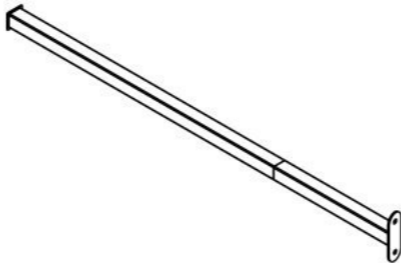

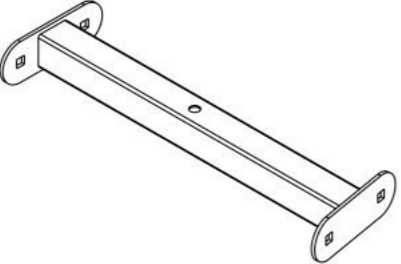

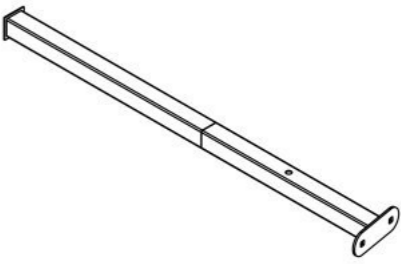
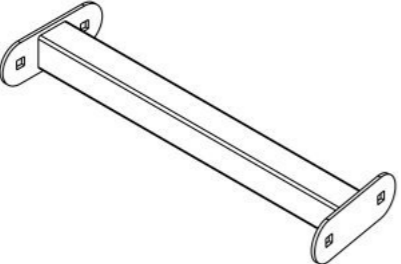

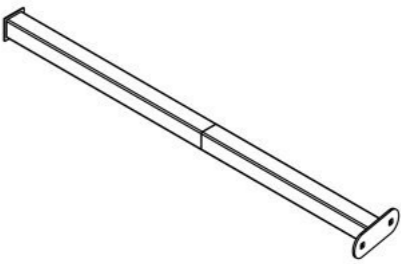
WP08.D9021 (Шайба увеличенная, M8,
DIN 9021) — 2 шт



WP10.D125 (Шайба плоская, M10, DIN
125) — 12 шт

Инструкция по сборке описывает порядок сборки оборудования для одного вида установки (варианта монтажа). В таблице 2 указано какая опора применяется на оборудовании в зависимости от варианта монтажа.

Таблица 2 — Таблица применяемости опор оборудования

Анкер. СУПП ¹	Бетон. НУПП ²	Бетон. СУПП ³
 <p data-bbox="498 646 700 676">5107.0009.0000</p>	 <p data-bbox="1412 646 1614 676">5107.0007.0000</p>	 <p data-bbox="2332 646 2534 676">5107.0001.0000</p>
 <p data-bbox="498 1098 700 1127">5107.0010.0000</p>	 <p data-bbox="1412 1098 1614 1127">5107.0008.0000</p>	 <p data-bbox="2332 1098 2534 1127">5107.0002.0000</p>
 <p data-bbox="498 1545 700 1575">5107.0011.0000</p>	 <p data-bbox="1412 1545 1614 1575">5107.0012.0000</p>	 <p data-bbox="2332 1545 2534 1575">5107.0003.0000</p>

¹ — Монтаж с использованием анкерных опор и синтетического ударопоглощающего покрытия площадки

² — Монтаж с использованием бетонлируемых опор и насыпного ударопоглощающего покрытия площадки

³ — Монтаж с использованием бетонлируемых опор и синтетического ударопоглощающего покрытия площадки

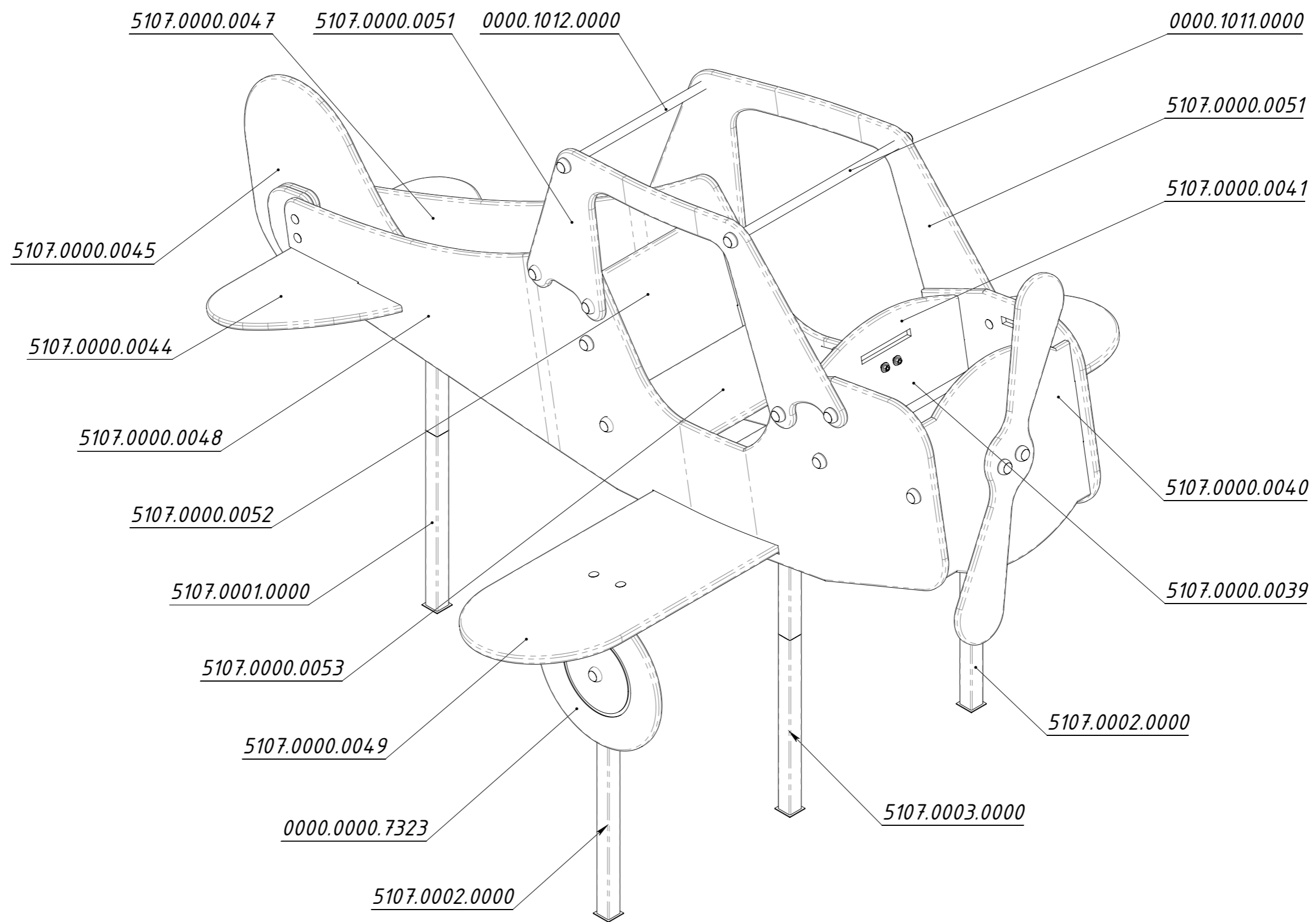


Рисунок 1

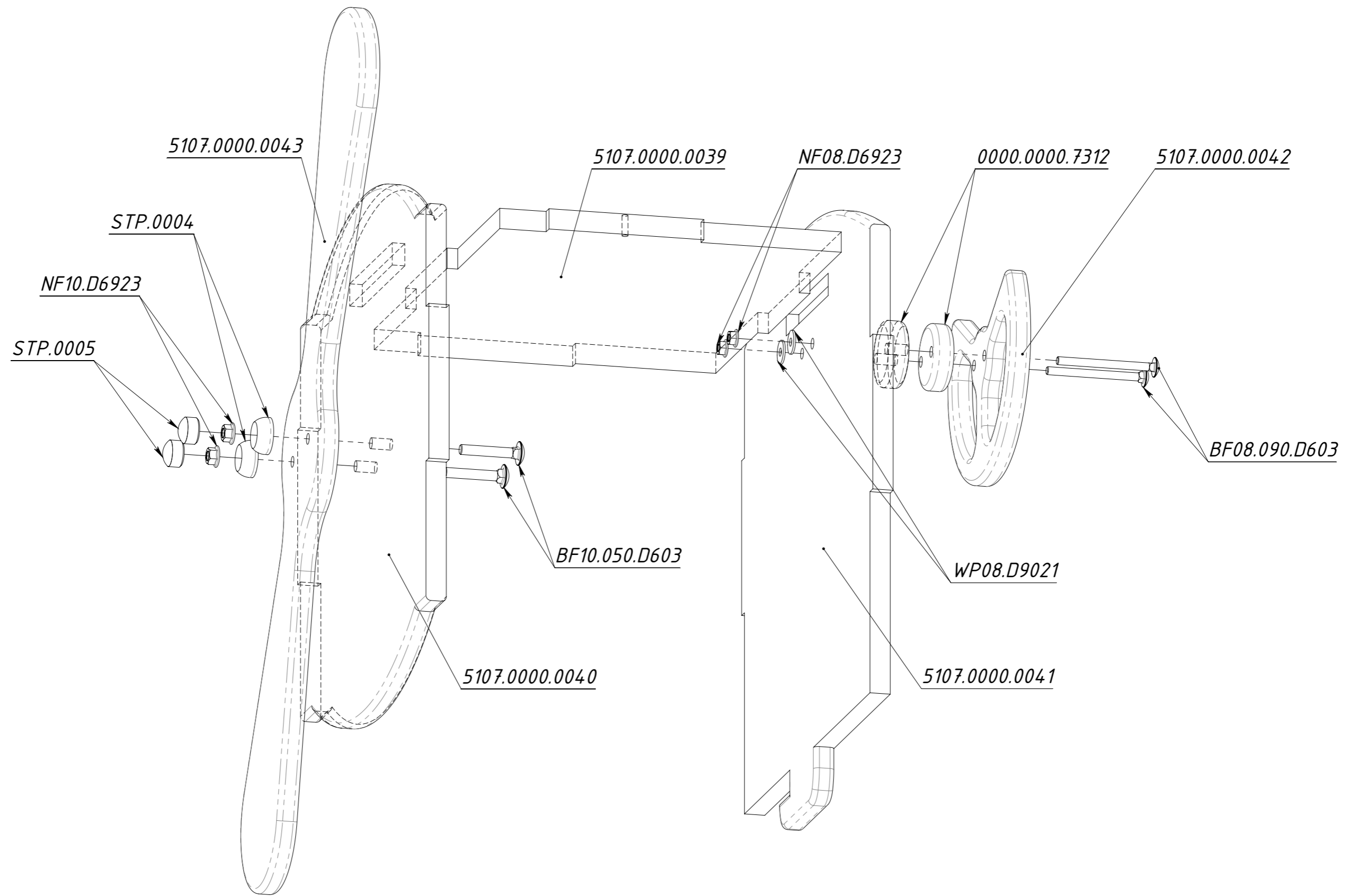


Рисунок 2

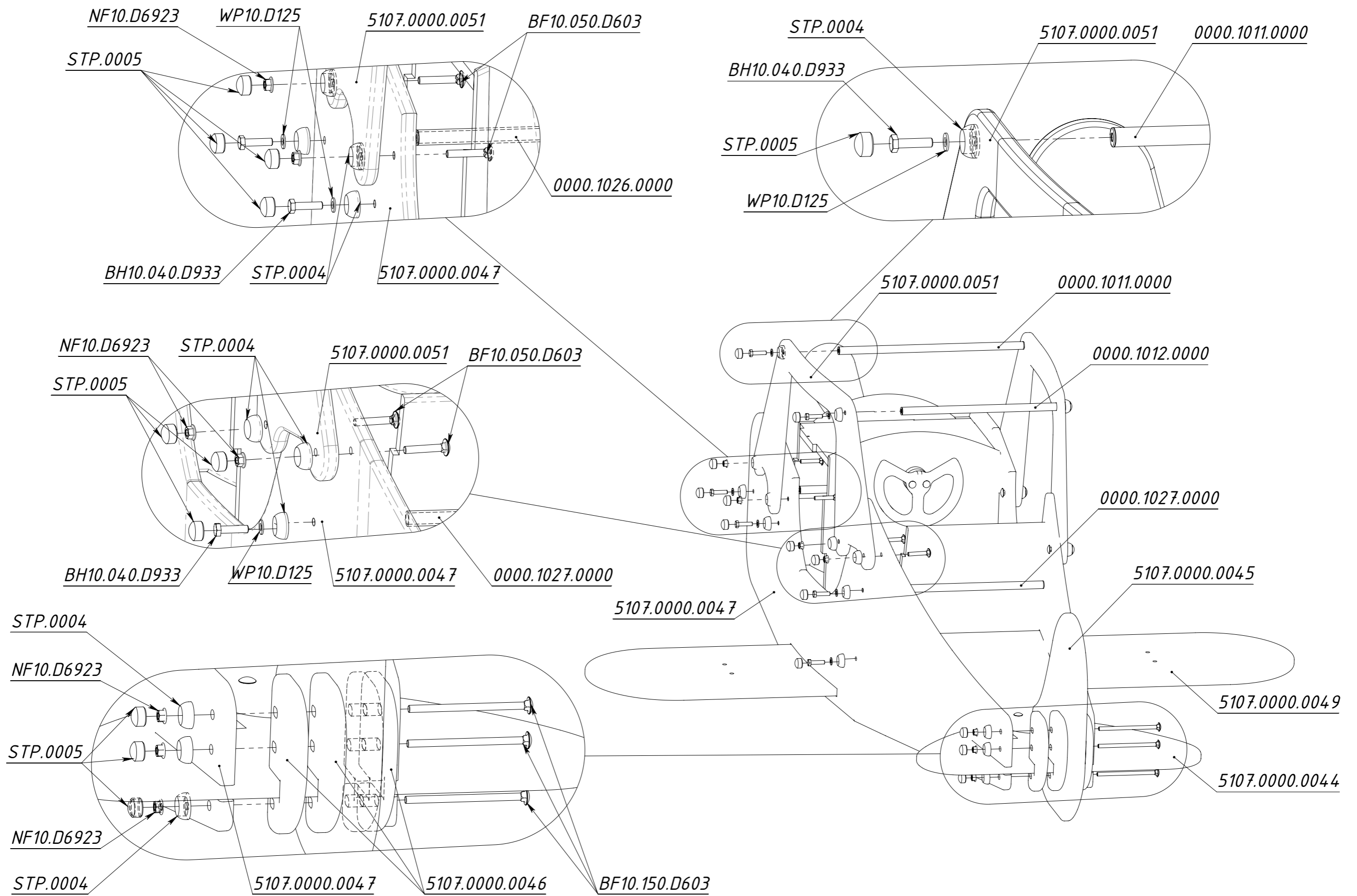


Рисунок 3

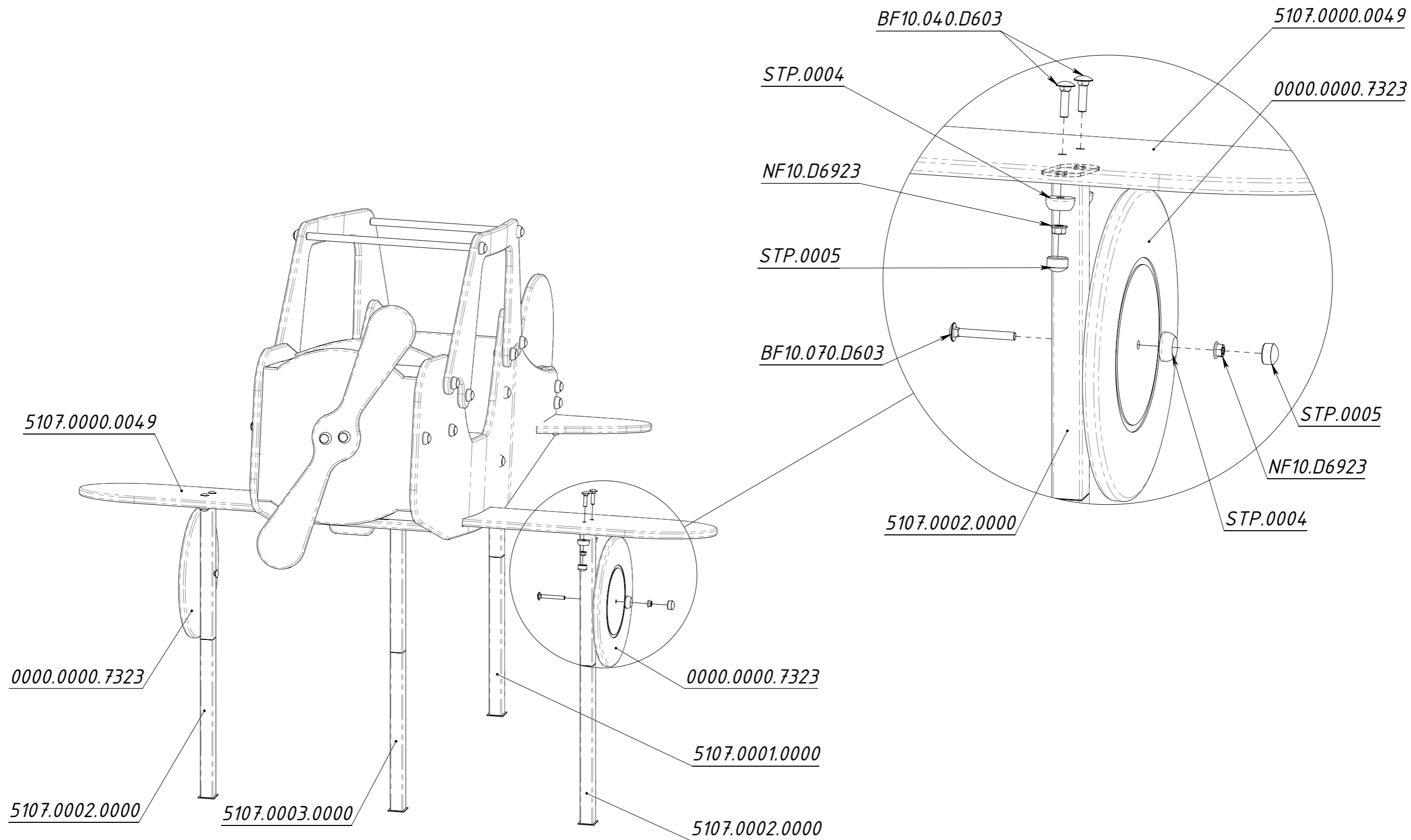


Рисунок 4

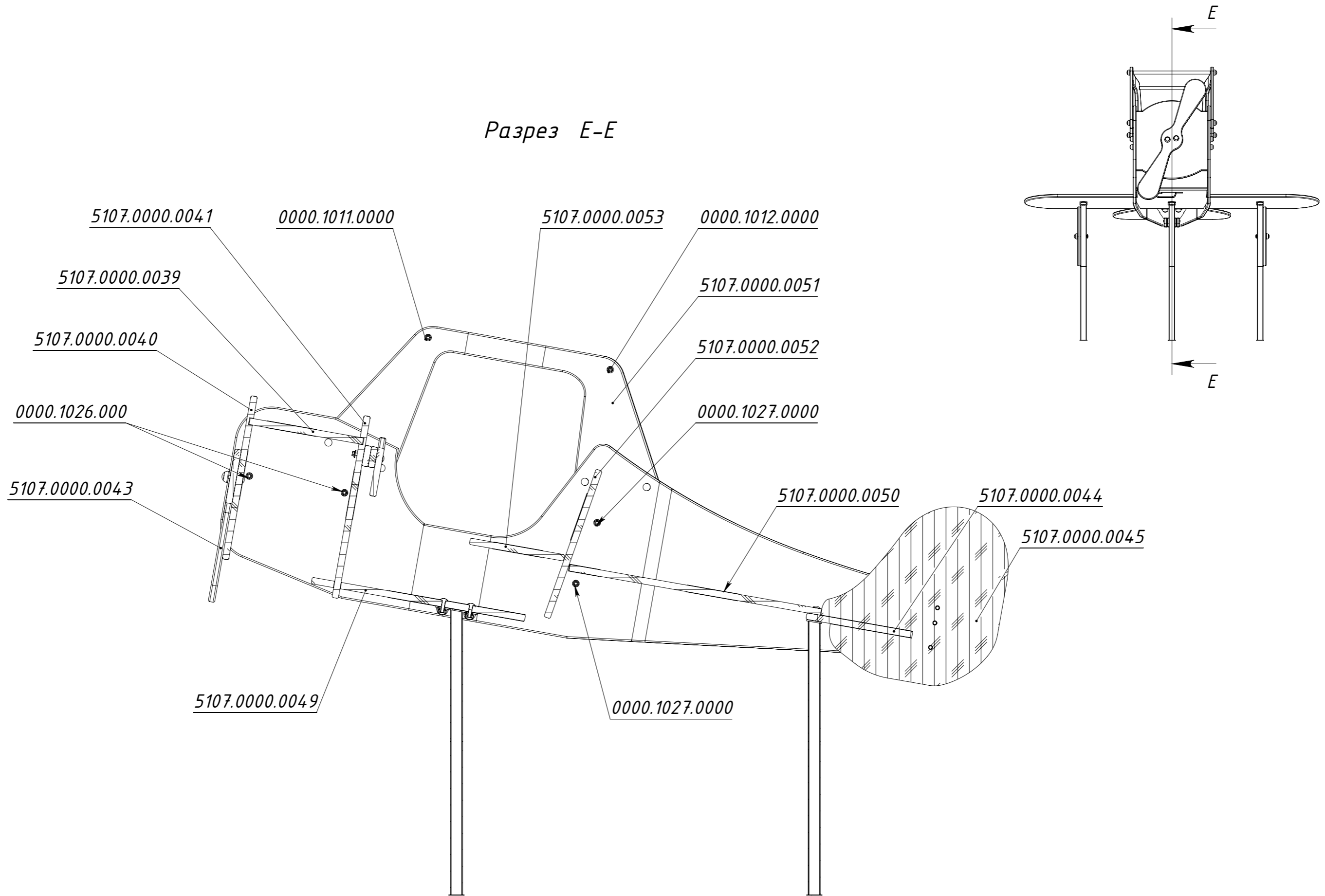


Рисунок 5